

Encuesta Nacional sobre Igualdad de Género

Uso del Tiempo y cuidados

Lic. Yelene Palmero García

Dra. María del Carmen Franco



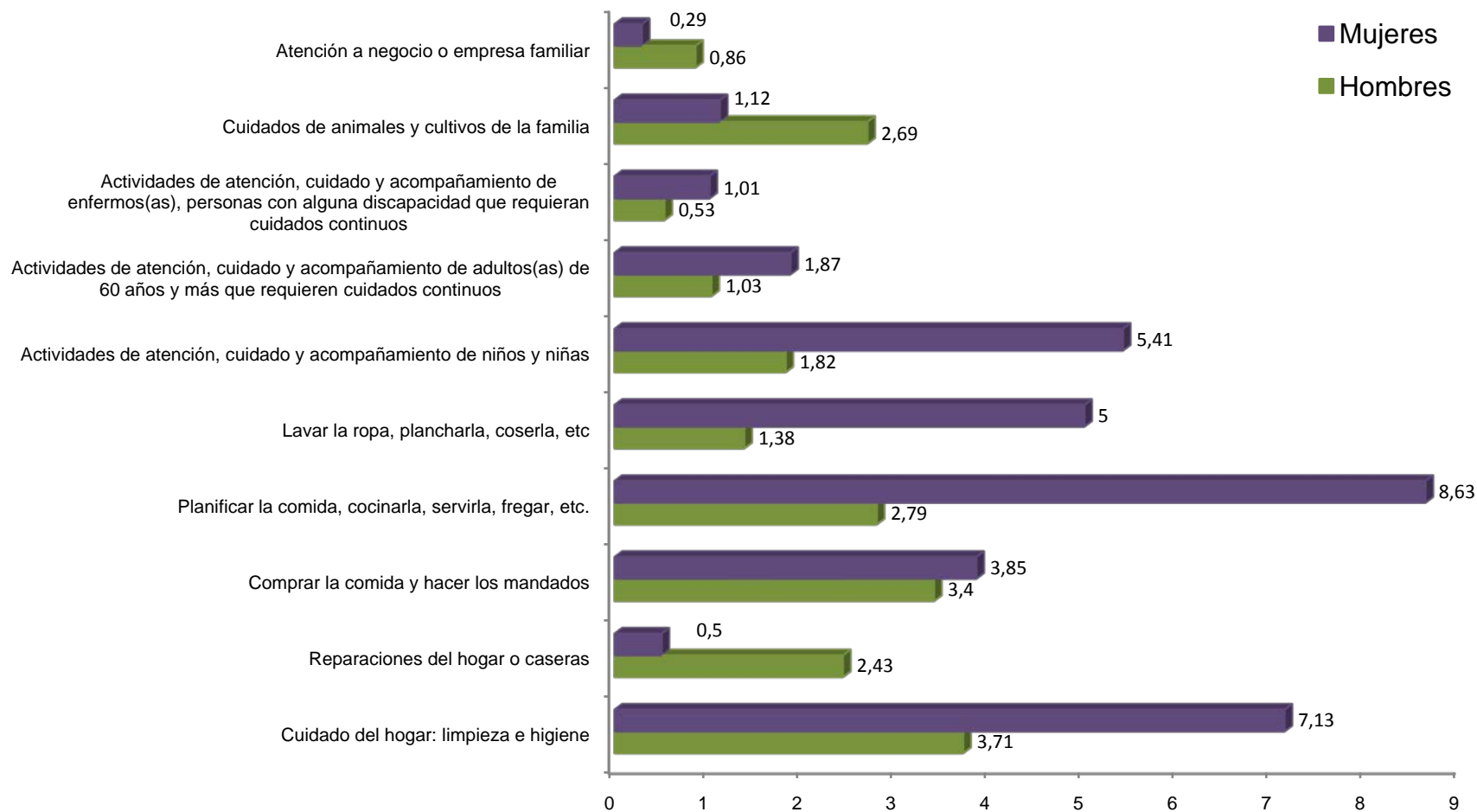
Principales Resultados

Cuba. Distribución del tiempo de hombres y mujeres de 15 a 74 años.

(Horas promedio semanal)

Cuba	Total 15 a 74			Ocupados			No ocupados		
	T	H	M	T	H	M	T	H	M
Trabajo Remunerado (I)	28,09	34,26	22,09	49,49	49,80	49,03	N/A	N/A	N/A
Trabajo no remunerado (II)	28,97	21,76	35,97	25,49	21,61	31,23	33,54	22,07	39,86
Actividades Personales (III)	49,86	49,89	49,84	48,77	49,21	48,10	51,30	51,38	51,26
Tiempo Total de Trabajo (I+II)	57,06	56,02	58,07	74,98	71,41	80,26	33,54	22,07	39,86
Tiempo Total (I+II+III)	106,92	105,91	107,90	123,74	120,63	128,37	84,84	73,45	91,12

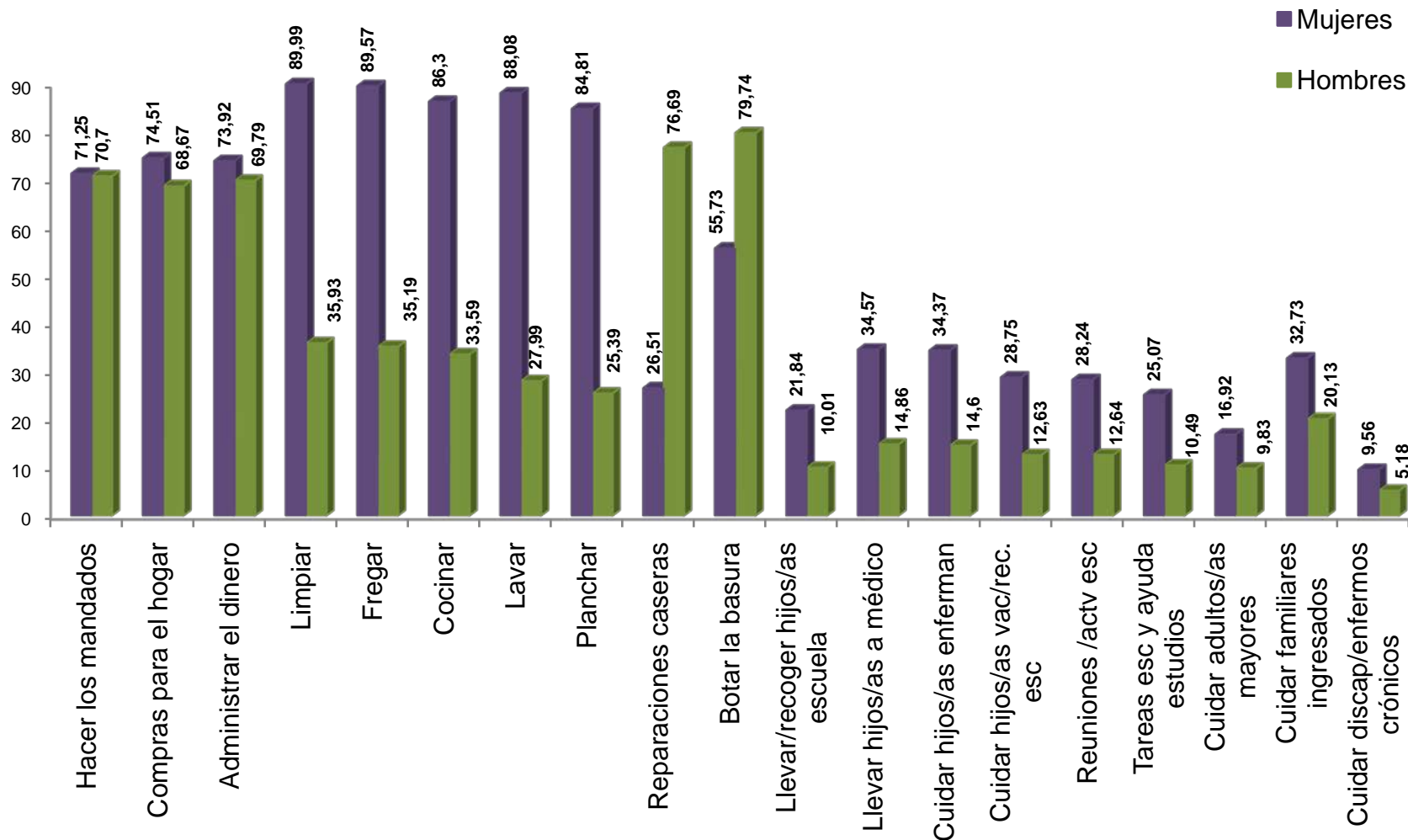
Cuba. Promedio de horas semanales que hombres y mujeres de 15 a 74 años dedican a algunas actividades domésticas y de cuidados no remuneradas



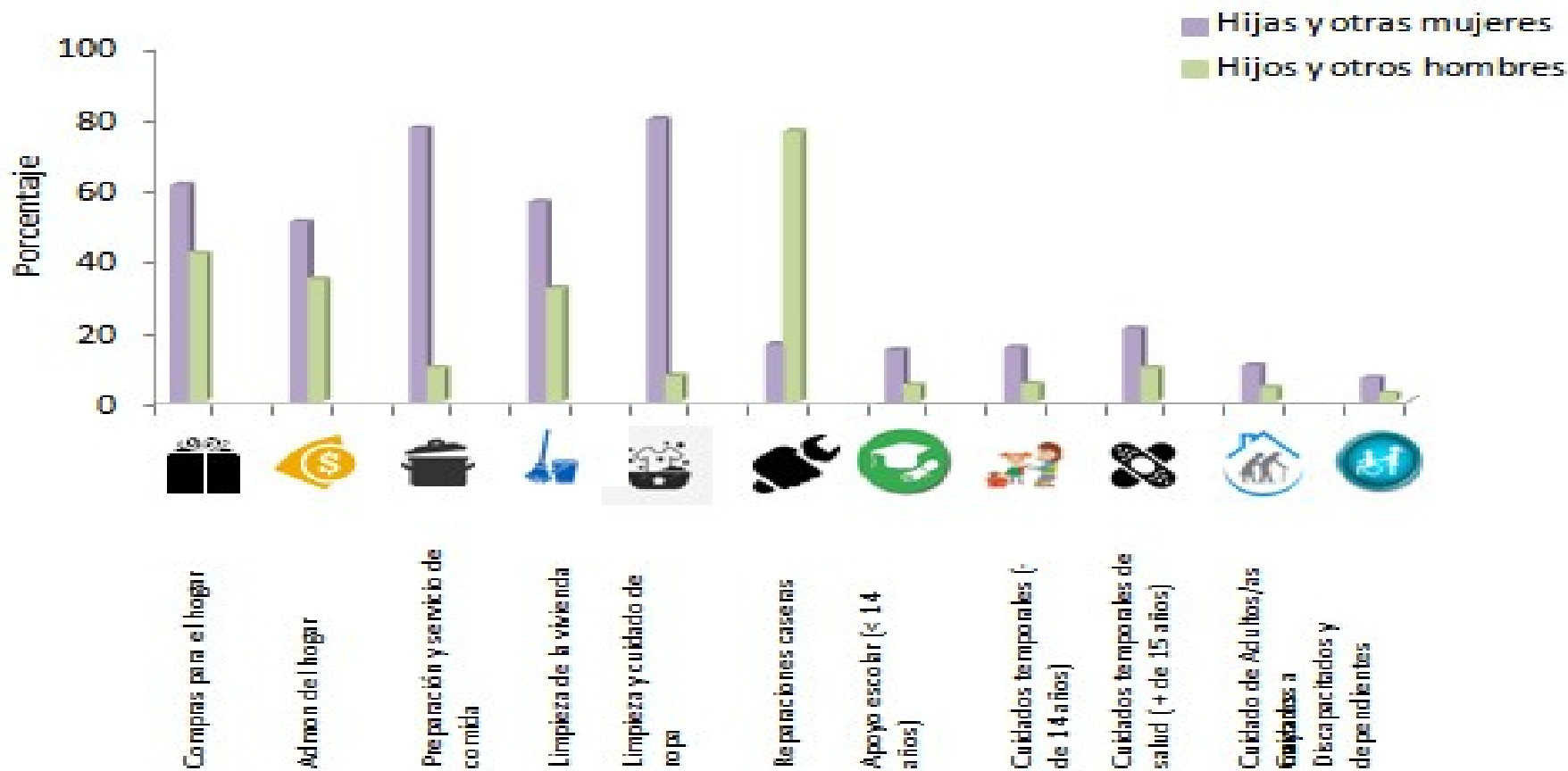
Cuba. Promedio de horas semanales que hombres y mujeres dedican a trabajo no remunerado por grandes grupos según sexo

Grupos	Mujeres	Hombres
Adolescencia	13:94	10:04
Juventud	36:83	16:98
Adultez	38:38	32:14
Adultez Mayor	32:83	26:87

Cuba. Tasas de participación en tareas domésticas y de cuidados no remuneradas de la población de 15 a 74 años de edad por tipo de actividad y sexo (Porcientos)



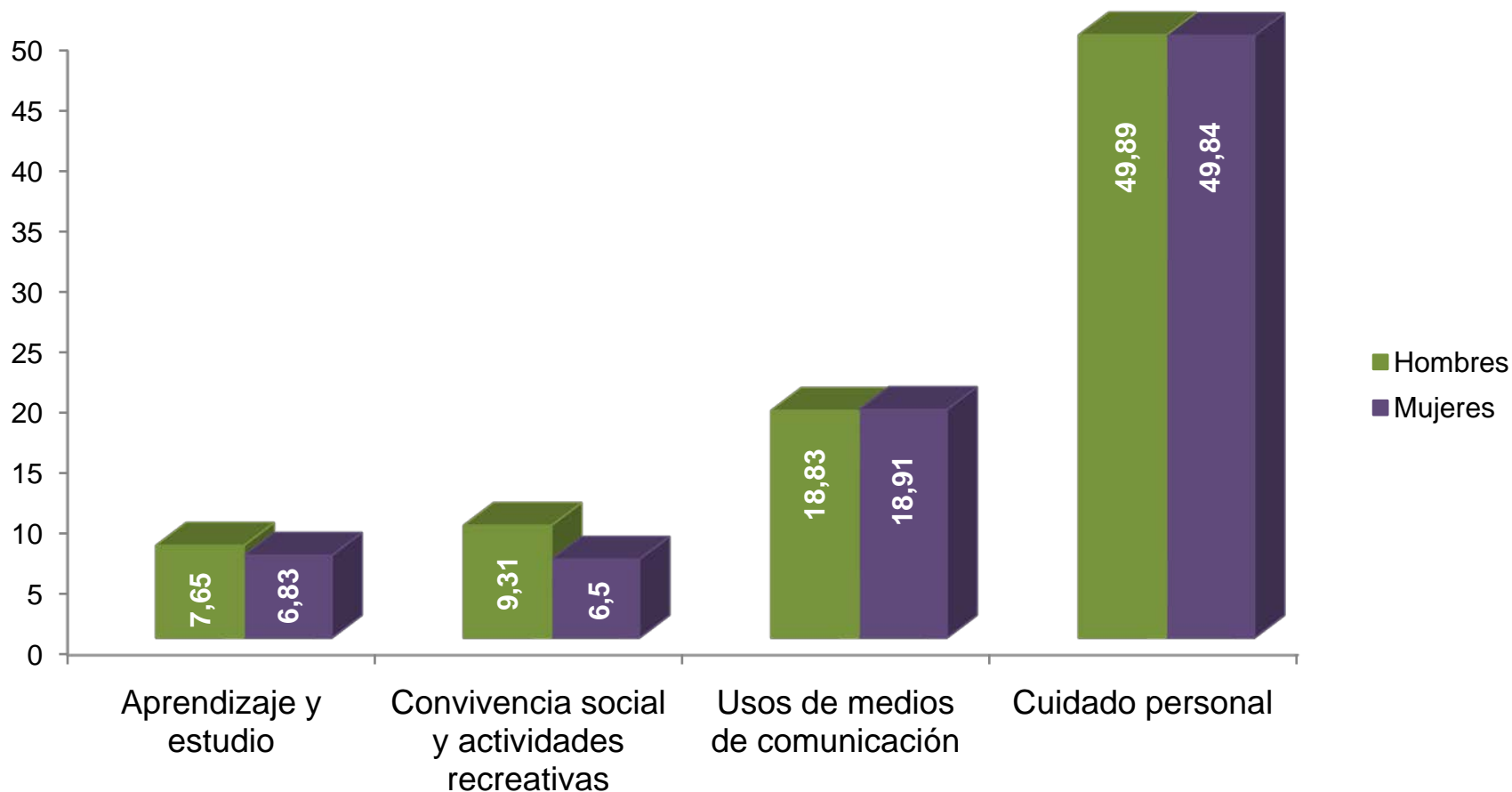
Cuba. Proporción de hombres y mujeres que declaran la participación en tareas domésticas y de cuidados no remuneradas de otros miembros de los hogares según tipo de actividad (actividades agrupadas).



Cuba. Tasa de participación en trabajo no remunerado para el propio hogar por grandes grupos según sexo

Grupo	Trabajo Doméstico no Remunerado	Trabajo de Cuidados no Remunerado
Adolescencia	33,68	4,63
Mujeres	44,62	6,88
Hombres	23,22	2,48
Juventud	55,23	19,45
Mujeres	68,82	30,6
Hombres	42,11	8,68
Adultez	69,73	25,38
Mujeres	79,7	33,11
Hombres	59,37	17,36
Adultez Mayor	68,72	9,77
Mujeres	73,8	11,38
Hombres	63,48	7,99

Cuba. Promedio de horas semanales que la población de 15 a 74 años dedica a actividades no productivas (personales) por grandes categorías según sexo.



Cuba. Promedio de horas semanales dedicado a actividades no productivas (personales) por grandes grupos según sexo.

Actividad	Adolescencia		Juventud		Adultez		Adultez Mayor	
	Hombres	Mujeres	Hombres	Mujeres	Hombres	Mujeres	Hombres	Mujeres
Visitar y compartir con familiares y amigos(as)	7,34	6,02	6,34	4,61	5,03	4,16	6,3	5,89
Asistir a eventos o actividades culturales, deportivas y recreativas	4,16	2,98	2,74	1,62	1,36	0,74	0,82	0,63
Hacer ejercicios o practicar algún deporte	5,28	1,92	3,51	1	1,05	0,4	0,49	0,56
Leer libros, revistas, prensa y otros	3,37	4,46	2,21	2,51	2,38	2,21	3,67	3,27
Ver televisión, videos, escuchar radio	14,88	14,71	13,65	13,69	13,49	14,15	16	16,68
Utilizar computadoras u otros equipos similares (fuera del centro laboral o de estudio)	4,09	3,77	2,92	2,39	1,32	1,19	0,65	0,52
Descansar y dormir	50,8	51,42	50,24	49,31	46,55	49,48	51,14	51,6

Subsistencia de brechas de género en cuanto a la distribución del tiempo entre hombres y mujeres lo cual está pautado por una cultura patriarcal que sirve de plataforma para el sostenimiento de dichas desigualdades.